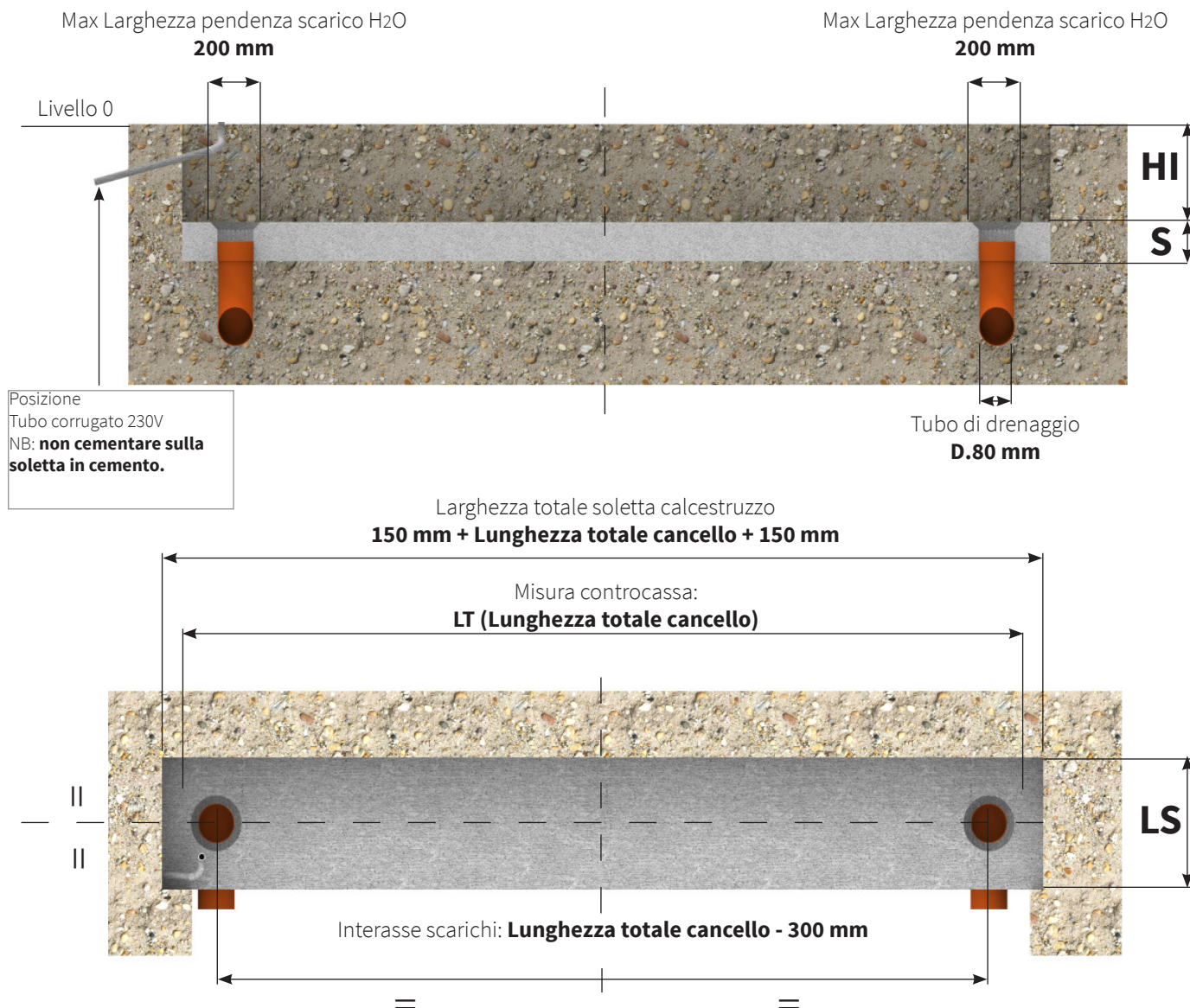


Schemi tecnici di posa
Cancello

COMPACT GATE[®]
Innovative Gate

Patented - Brevettato

**CONTROLLARE CHE LA CONTROCASSA NON ABBAIA RICEVUTO DANNI****VISTE DISEGNO TECNICO PER REALIZZO SOLETTA IN CEMENTO**

Dimensioni - Dimensions - Masse - Dimensiones - Dimensions

LT : Lunghezza totale in cm - LT : Total length in cm - LT : Gesamte Länge in cm - Largo total en cm - Longueur totale en cm

LT	3000-3100-3200-3300-3400-3500-3600-3700-3800-3900-4000-4100-4200-4300-4400-4500-5000 (mm)
C	300 x 300 (mm)

H : Altezze in mm - H : Height in mm - H : Höhe in mm - H: Altos en mm - Hauteurs en mm

HT	935	1070	1200	1335	1470	1600	1735	1865
HI	455 mm			585 mm				
LS	Minimo 600 (mm)		S	Minimo 150 (mm)				

COMPACT GATE®

Innovative Gate

COMPACT GATE®

Via Mareno, 51 31025 Santa Lucia di Piave - TREVISO ITALY

tel : +39 0438 460161 - fax : +39 0438 460480

info@compactgate.com - www.compactgate.com

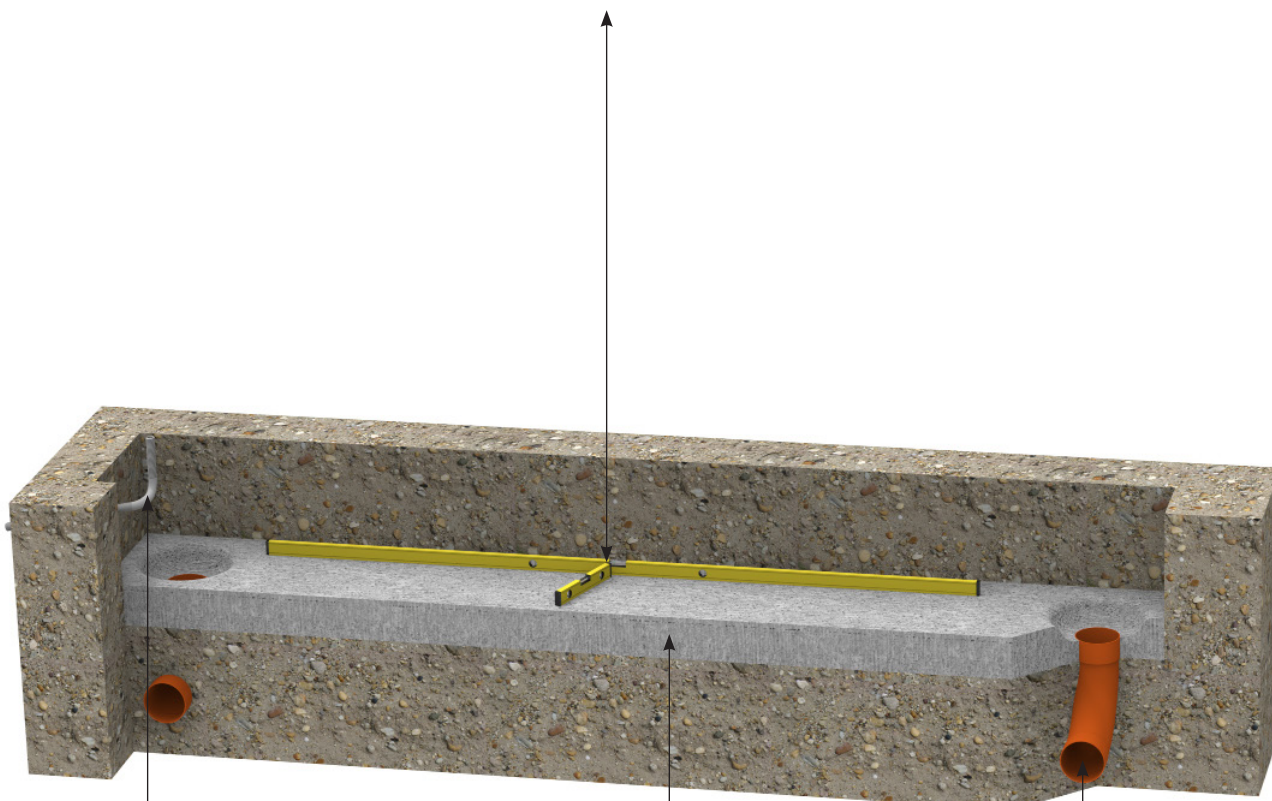
Brevettato - Patented - Erfindungspatent - Patente - Brevet

Disegni, forme e informazioni sono da intendersi riservate e confidenziali di proprietà esclusiva della ditta COMPACT GATE®.

In caso di utilizzo illecito o illegittimo si riserva di agire per la tutela dei propri diritti. Disegni e modelli protetti da Brevetti.



Eeguire soletta in calcestruzzo a bolla/livella perfetta.



Caratteristiche tubo corrugato:

Tubo corrugato per esterno.
Diam. Esterno max : 30 mm
Lunghezza min : 1000 mm

Caratteristiche calcestruzzo:

Soletta in calcestruzzo
Min: Rck = 30N/mm²
Min. Altezza H150 mm

Caratteristiche drenaggi:

Tubi di drenaggio acqua (H₂O)
Destro - Sinistro
Diametro 80 mm

Caratteristiche cavo e connessione 230V:

Cavo H07RNF Neoprene 3X1,5 mm
dimensionare in base all'installazione.
Lunghezza dal piano 0 = min : HT
Presca SCHUKO 230V da esterno.

N.B. Cavo schermato.

N.B. Distante da cavi alta tensione o che possano creare disturbi elettromagnetici.

Posizione tubo corrugato:

NB: Non cementare il tubo corrugato assieme alla soletta.

Inserire il tubo corrugato nell'apposito foro sotto la colonna di sinistra guardando dall'interno e cementarlo assieme al cancello.

COMPACT GATE[®]

Innovative Gate

COMPACT GATE[®]

Via Mareno, 51 31025 Santa Lucia di Piave - TREVISO ITALY

tel : +39 0438 460161 - fax : +39 0438 460480

info@compactgate.com - www.compactgate.com

Brevettato - Patented - Erfindungspatent - Patente - Brevet

Disegni, forme e informazioni sono da intendersi riservate e confidenziali di proprietà esclusiva della ditta COMPACT GATE[®].

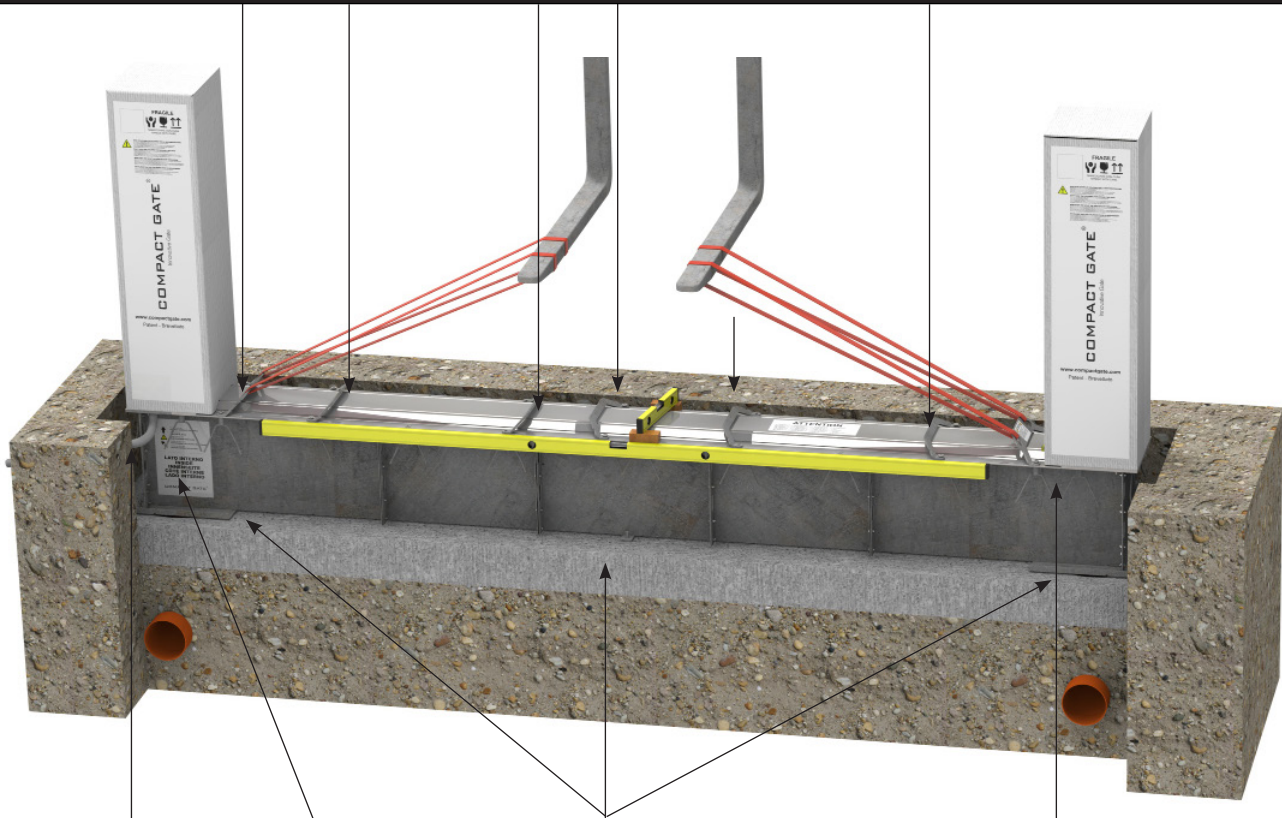
In caso di utilizzo illecito o illegittimo si riserva di agire per la tutela dei propri diritti. Disegni e modelli protetti da Brevetti.



Movimentare con mezzi idonei in sicurezza.
Posizionare il cancello tutto a bolla/livella perfetto VERSO L'INTERNO.
Inserire il tubo corrugato per attacco corrente elettrica.



NON svitare e NON rimuovere i traversini .



Inserimento :

Inserimento tubo corrugato lato interno edificio per alimentazione 230V

Posizionamento:

Posizionare il cancello con adesivo lato interno edificio.

Regolazione bolla/livella:

Viti di registro bolla M8 dx / centro / sx

Controllo chiusura viti:

Controllare che tutte le viti siano chiuse bene.

COMPACT GATE®

Innovative Gate

COMPACT GATE®

Via Mareno, 51 31025 Santa Lucia di Piave - TREVISO ITALY

tel : +39 0438 460161 - fax : +39 0438 460480

info@compactgate.com - www.compactgate.com


Brevettato - Patented - Erfindungspatent - Patente - Brevet

Disegni, forme e informazioni sono da intendersi riservate e confidenziali di proprietà esclusiva della ditta COMPACT GATE®.

In caso di utilizzo illecito o illegittimo si riserva di agire per la tutela dei propri diritti. Disegni e modelli protetti da Brevetti.

ATTENZIONE

Pulire bene sopra da eventuali residui di calcestruzzo.
NON svitare e **NON** rimuovere i traversini fino all'indurimento del calcestruzzo.



Caratteristiche riempimento calcestruzzo:

Riempimento di minimo 150 mm tutti i lati di calcestruzzo Rck= 30N/mm²
 Vibrare il calcestruzzo e **assicurarsi di riempire bene sotto** dove ci sono le alie/zanche.

COMPACT GATE[®]

Innovative Gate

COMPACT GATE[®]

Via Mareno, 51 31025 Santa Lucia di Piave - TREVISO ITALY

tel : +39 0438 460161 - fax : +39 0438 460480

info@compactgate.com - www.compactgate.com


Brevettato - Patented - Erfindungspatent - Patente - Brevet

Disegni, forme e informazioni sono da intendersi riservate e confidenziali di proprietà esclusiva della ditta COMPACT GATE[®].

In caso di utilizzo illecito o illegittimo si riserva di agire per la tutela dei propri diritti. Disegni e modelli protetti da Brevetti.

ATTENTION

Rimuovere le protezioni.
Rimuovere i traversini quando siete sicuri che il cemento sia indurito.
Riavvitare le viti e chiudere.



COMPACT GATE®

Innovative Gate

COMPACT GATE®

Via Mareno, 51 31025 Santa Lucia di Piave - TREVISO ITALY

tel : +39 0438 460161 - fax : +39 0438 460480

info@compactgate.com - www.compactgate.com

Brevettato - Patented - Erfindungspatent - Patente - Brevet

Disegni, forme e informazioni sono da intendersi riservate e confidenziali di proprietà esclusiva della ditta COMPACT GATE®.

In caso di utilizzo illecito o illegittimo si riserva di agire per la tutela dei propri diritti. Disegni e modelli protetti da Brevetti.

1° Azionamento

- Non eseguire la prima operazione autonomamente.
- Contattare i nostri uffici durante l'orario di lavoro +39 0438 460161
- Eseguire telefonicamente assieme ad un nostro tecnico la prima apertura.

Grazie per aver comprato un cancello
COMPACT GATE®

COMPACT GATE®

Innovative Gate

COMPACT GATE®

Via Mareno, 51 31025 Santa Lucia di Piave - TREVISO ITALY

tel : +39 0438 460161 - fax : +39 0438 460480

info@compactgate.com - www.compactgate.com

Brevettato - Patented - Erfindungspatent - Patente - Brevet

Disegni, forme e informazioni sono da intendersi riservate e confidenziali di proprietà esclusiva della ditta COMPACT GATE®.

In caso di utilizzo illecito o illegittimo si riserva di agire per la tutela dei propri diritti. Disegni e modelli protetti da Brevetti.

COMPACT GATE[®]
Innovative Gate

Sede e Uffici - Head quarter and Office
Via Mareno, 51 31025 Santa Lucia di Piave TREVISO - ITALY
tel : +39 0438 460161 - fax : +39 0438 460480
info@compactgate.com - www.compactgate.com